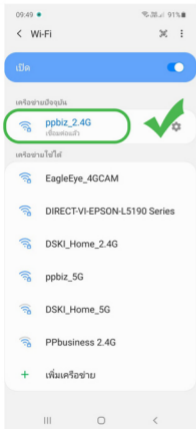
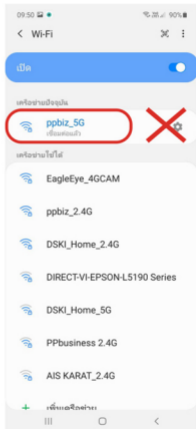


เช็คสัญญาณWi-Fi ในมือถือก่อนทำการเชื่อมต่อ ให้เป็นสัญญาณ 2G หรือ 2.4GHz เท่านั้น



2.4G
ใช้ได้



5G
ใช้ไม่ได้

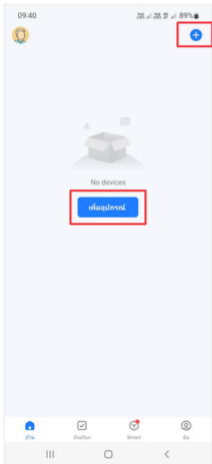


ดาวน์โหลดและติดตั้งแอปพลิเคชัน “ Smart Life ”
สามารถค้นหาใน Playstore/Appstore



1

กด + หรือ
กดเพิ่มอุปกรณ์ก็ได้ครับ



2

2.1 : เลือกหมวดระบบไฟฟ้า
2.2 : เลื่อนลงมาด้านล่างเลือก
พันธมิตรเครื่องปรับอากาศ(Wi-Fi)



3

ใส่ชื่อและรหัสผ่าน WI-Fi 2.4G
ให้ถูกต้อง และกดถัดไปครับ




4

เปิดสวิตช์ไฟ 1 ครั้งก่อน
แล้วกดอีกครั้ง แต่ค้างไว้
จนกว่าไฟสีน้ำเงินจะกระพริบถี่ๆ



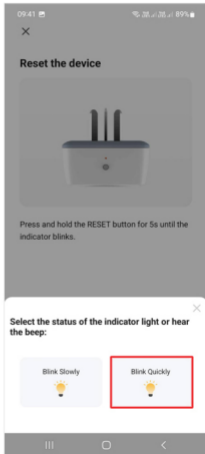
5

๓๓ Confirm the indicator is blinking rapidly



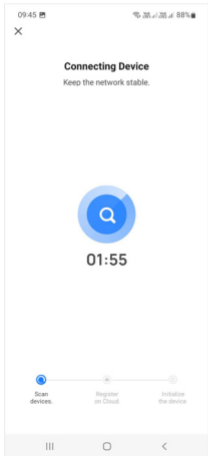
6

เมื่อไฟที่อุปกรณ์กระพริบอยู่
ให้เลือก **Blink Quickly**



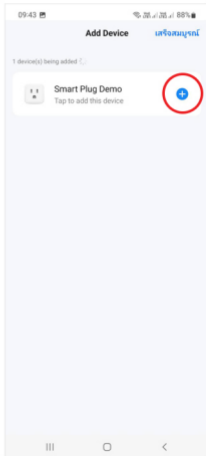
7

กำลังสแกนหาอุปกรณ์ครับ
ให้รอสักครู่ . . .



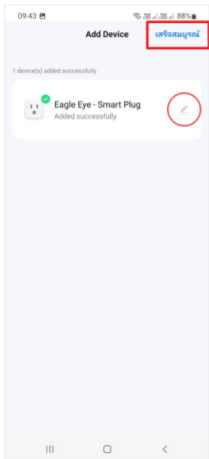
8

ถัด +



9

จะเลือกเข้าไปตั้งชื่ออุปกรณ์ก่อน
หรือกด เสร็จสมบูรณ์ ก็ได้ครับ



Finish

ทดสอบแตะเปิด-ปิดสวิตซ์
ด้วยสมาร์ตพลาฟ

